

Saluka LED

***LEUCHTEN
FÜR EXTREME
BEREICHE***



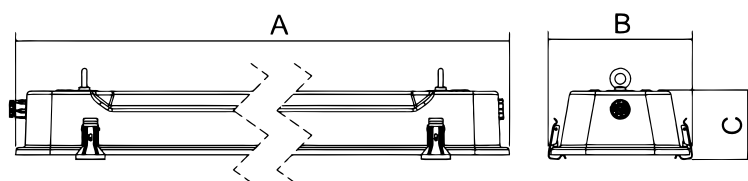
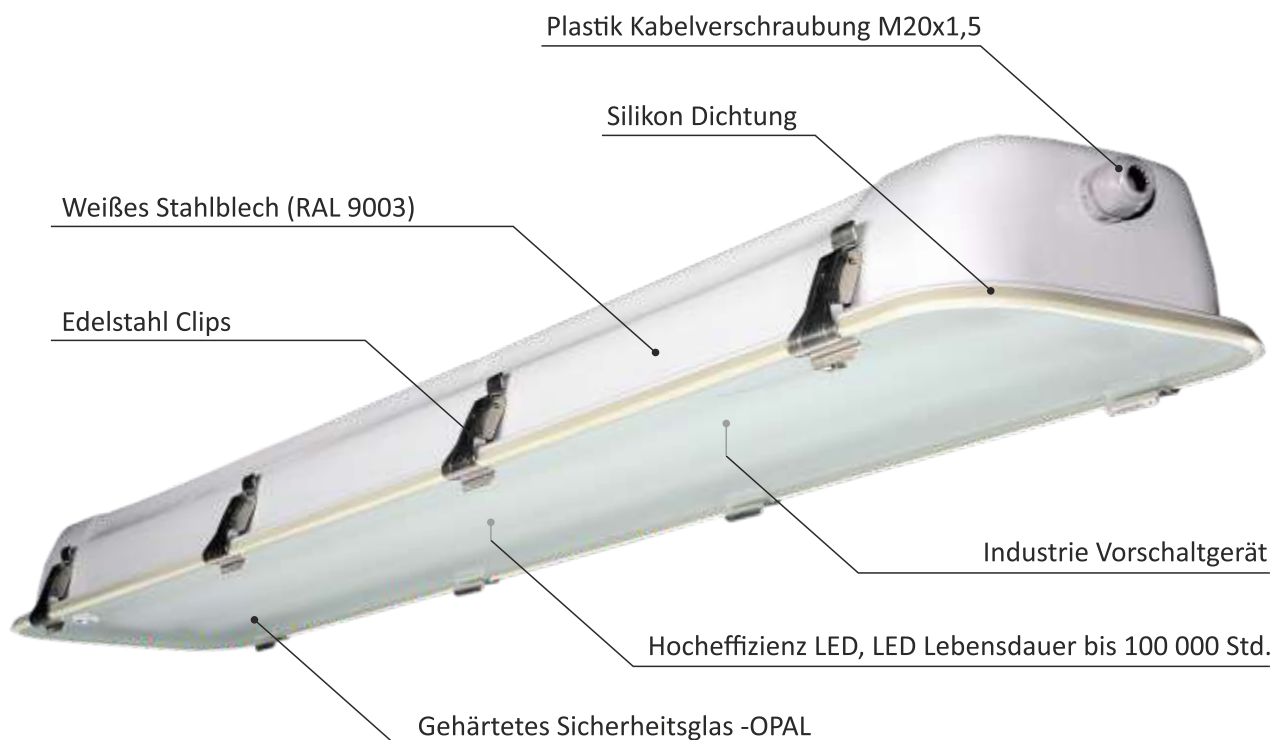
 **VYRTYCH**
— The touch of light —

- ***EXTREME TEMPERATURBEREICHE***
- ***AGGRESSIVE UMGEBUNG***
- ***EXPLOSIONSGESCHÜTZTE BEREICHE***
- ***LEBENSMITTEL BEREICH***

EXTREME TEMPERATURBEREICHE

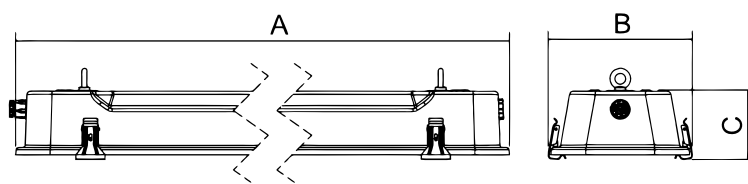
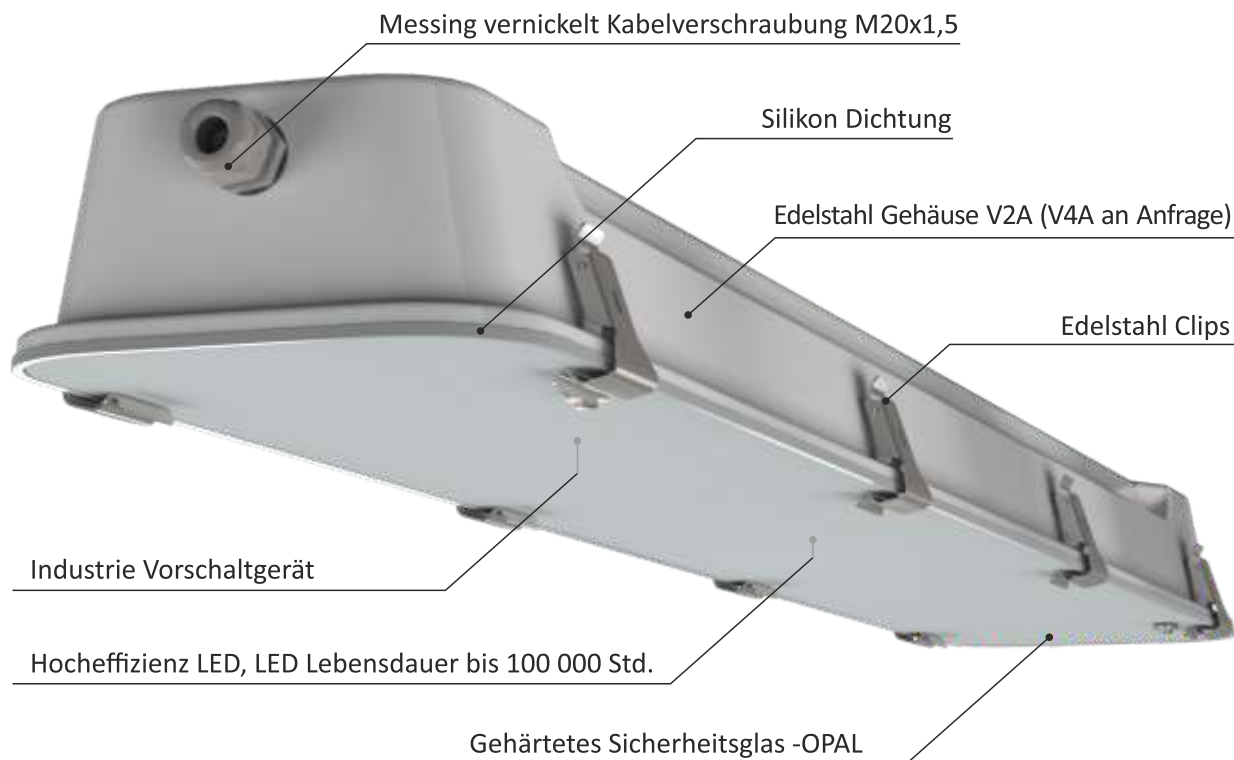
-40°C

+60°C



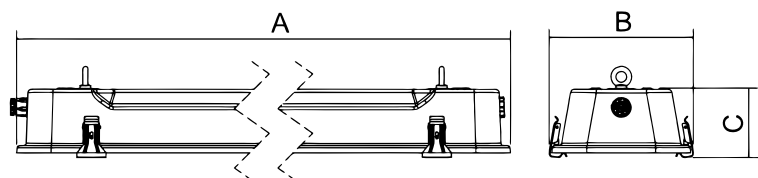
Artikel	Bezeichnung	[K]	[lm]	[W]	[A x B x C mm]
- ta -20°C ≤ ta ≤ +60°C					
054781	SALUKA-T60-LED-4100-218-4K, IP66	4000	1391	29	705 x 192 x 90
054755	SALUKA-T60-LED-7600-236-4K, IP66	4000	5767	49	1305 x 192 x 90
054780	SALUKA-T60-LED-7600-258-4K, IP66	4000	5767	49	1605 x 192 x 90
- ta -40°C ≤ ta ≤ +40°C					
054592	SALUKA-LED-FROST-4650-218-4K, IP66	4000	3841	28	705 x 192 x 90
054594	SALUKA-LED-FROST-5350-218-4K, IP66	4000	4419	33	705 x 192 x 90
054596	SALUKA-LED-FROST-9250-236-4K, IP66	4000	7113	56	1305 x 192 x 90
054598	SALUKA-LED-FROST-10650-236-4K, IP66	4000	8190	66	1305 x 192 x 90

AGGRESSIVE UMGEBUNG



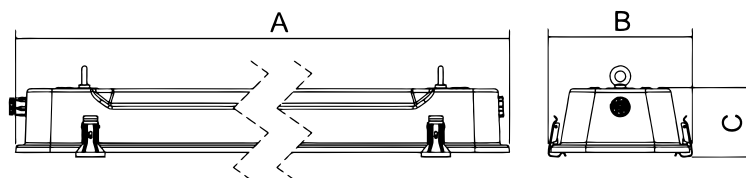
Artikel	Bezeichnung	[K]	[lm]	[W]	[A x B x C mm]
- ta -20°C ≤ ta ≤ +45°C					
056352	SALUKA-LED-NEREZ-OP-2500-218-4K, IP66	4000	1934	17	705 x 192 x 90
056355	SALUKA-LED-NEREZ-OP-5000-218-4K, IP66	4000	3955	35	705 x 192 x 90
056356	SALUKA-LED-NEREZ-OP-10000-236-4K, IP66	4000	7911	70	1305 x 192 x 90
056357	SALUKA-LED-NEREZ-OP-7500-258-4K, IP66	4000	5933	52	1605 x 192 x 90
- ta -20°C ≤ ta ≤ +60°C					
056353	SALUKA-LED-NEREZ-OP-5000-236-4K, IP66	4000	3955	35	1305 x 192 x 90
- ta -20°C ≤ ta ≤ +40°C					
056358	SALUKA-LED-NEREZ-OP-12250-258-4K, IP66	4000	9911	84	1605 x 192 x 90

EX-GESCHÜTZTE BEREICHE



Artikel	Bezeichnung	[K]	[lm]	[W]	[A x B x C mm]
- ta -20°C ≤ ta ≤ +45°C					
056350	SALUKA-N-LED-1250-218-4K, IP66	4000	905	11	705 x 192 x 90
056351	SALUKA-N-LED-2500-218-4K, IP66	4000	1810	22	705 x 192 x 90
056352	SALUKA-N-LED-5000-218-4K, IP66	4000	3620	44	705 x 192 x 90
056355	SALUKA-N-LED-10000-236-4K, IP66	4000	7750	77	1305 x 192 x 90
056356	SALUKA-N-LED-3750-258-4K, IP66	4000	2800	30	1605 x 192 x 90
056357	SALUKA-N-LED-7500-258-4K, IP66	4000	5640	60	1605 x 192 x 90
- ta -20°C ≤ ta ≤ +60°C					
056353	SALUKA-N-LED-2500-236-4K, IP66	4000	1940	22	1305 x 192 x 90
056354	SALUKA-N-LED-5000-236-4K, IP66	4000	3875	44	1305 x 192 x 90
- ta -20°C ≤ ta ≤ +40°C					
056358	SALUKA-N-LED-12250-258-4K, IP66	4000	9215	92	1605 x 192 x 90

LEBENSMITTEL BEREICHE



Artikel	Bezeichnung	[K]	[lm]	[W]	[A x B x C mm]
- ta -20°C ≤ ta ≤ +45°C					
053055	SALUKA-LED-PC-5000-236-4K, IP64	4000	3000	39	1305 x 192 x 90
053056	SALUKA-LED-PC-10000-236-4K, IP64	4000	6000	70	1305 x 192 x 90
053057	SALUKA-LED-PC-7500-258-4K, IP64	4000	4900	55	1605 x 192 x 90
- ta -20°C ≤ ta ≤ +45°C					
053058	SALUKA-LED-PC-12250-258-4K, IP64	4000	8000	84	1605 x 192 x 90

ÜBERBLICK

BEREICH	LEUCHTENFAMILIEN	ARTIKEL	BEZEICHNUNG
EXTREME TEMPERATURBEREICHE	SALUKA LED T60	054781	SALUKA-T60-LED-4100-218-4K, IP66
		054755	SALUKA-T60-LED-7600-236-4K, IP66
		054780	SALUKA-T60-LED-7600-258-4K, IP66
	SALUKA LED FROST	054592	SALUKA-LED-FROST-4650-218-4K, IP66
		054594	SALUKA-LED-FROST-5350-218-4K, IP66
		054596	SALUKA-LED-FROST-9250-236-4K, IP66
		054598	SALUKA-LED-FROST-10650-236-4K, IP66
AGGRESSIVE UMGEBUNG	SALUKA LED NEREZ	053045	SALUKA-LED-NEREZ-OP-2500-218-4K, IP66
		053046	SALUKA-LED-NEREZ-OP-5000-218-4K, IP66
		053048	SALUKA-LED-NEREZ-OP-10000-236-4K, IP66
		053049	SALUKA-LED-NEREZ-OP-7500-258-4K, IP66
		053047	SALUKA-LED-NEREZ-OP-5000-236-4K, IP66
		053050	SALUKA-LED-NEREZ-OP-12250-258-4K, IP66
EX-GESCHÜTZTE BEREICHE	SALUKA N LED	056350	SALUKA-N-LED-1250-218-4K, IP66
		056351	SALUKA-N-LED-2500-218-4K, IP66
		056352	SALUKA-N-LED-5000-218-4K, IP66
		056353	SALUKA-N-LED-2500-236-4K, IP66
		056354	SALUKA-N-LED-5000-236-4K, IP66
		056355	SALUKA-N-LED-10000-236-4K, IP66
		056356	SALUKA-N-LED-3750-258-4K, IP66
		056357	SALUKA-N-LED-7500-258-4K, IP66
		056358	SALUKA-N-LED-12250-258-4K, IP66
LEBENSMITTEL BEREICH	SALUKA PC LED	053055	SALUKA-LED-PC-5000-236-4K, IP64
		053056	SALUKA-LED-PC-10000-236-4K, IP64
		053057	SALUKA-LED-PC-7500-258-4K, IP64
		053058	SALUKA-LED-PC-12250-258-4K, IP64

MONTAGEARTEN

ANBAUMONTAGE

1. Direktmontage an die Decke oder Wand
2. Deckemontage durch Deckenschiene 051139



ROHRSCHELLENMONTAGE


1. Montage durch Rohrschellen 051145



PENDELMONTAGE

1. Pendelmontage durch Haken (inklusive) und Karabiner + Kette

Karabiner
Haken
Gummischeiben



SICHERHEITSELEMENT

Sicherheitsseil - hält Glas während Installation und gegen Fall

Sicherheitsschrauben
- für Sicherung der metallisch CLIPS mit Schrauben





VYR TYCH a.s.
Židněves 116
294 06 Březno
Mladá Boleslav
Czech Republic

e-mail: sale@vyrtych.cz

www.vyrtych.com

